

ZERBINI

da interno ed esterno

LEVER PLAN

GRIDIRON  **GRIDIRON**
SPECIAL PRODUCTS
GRIGLIATI TECNICI

31010 Mareno di Piave (TV) Italia
Via E. Fermi (Z.I. Ramera)
Tel. +39.0438.492.502 r.a.
Fax +39.0438.492.545

mail: info@gridiron.it
www.gridiron.it

 **GRIDIRON**
SPECIAL PRODUCTS

GRIDIRON
GRIGLIATI TECNICI

ZERBINI da interno ed esterno

GRIDIRON[®]
GRIGLIATI TECNICI

GI **GRIDIRON**[®]
SPECIAL
PRODUCTS

index

ZERBINI GRIDIRON, PRATICITÀ E DESIGN	pag.	4
INDICAZIONI UTILI	pag.	6
ZERBINI PERSONALIZZABILI GRIDIRON	pag.	8
ZERBINI PER INGRESSI DA INTERNO	pag.	10
ZERBINI CARRABILI PER ESIGENZE PARTICOLARI	pag.	18
ZERBINI PER INGRESSI DA ESTERNO	pag.	24
ZERBINI PER INGRESSI IN GOMMA	pag.	32
COMPLEMENTI PER LA POSA	pag.	42
PULIZIA E MANUTENZIONE	pag.	44
FINITURE	pag.	45



ZERBINI GRIDIRON: praticità e design per ogni tipo di ingresso

Gridiron punta su una gamma di zerbini straordinari per robustezza, funzionalità, design e possibilità di personalizzazione. Particolarmente attenti anche al valore estetico oltre che funzionale gli zerbini Gridiron sono dei veri e propri complementi d'arredo, capaci di dare un'impronta particolare agli spazi. Gli zerbini vengono sottoposti ad usura; devono pertanto svolgere con efficacia, e nel tempo, la loro funzione di trattenimento dello sporco e di assorbimento del bagnato, caratteristiche che richiedono una costruzione a regola d'arte.

Zerbini standard e personalizzabili che permettono al progettista di creare ambienti caratteristici e di grande pregio architettonico. Pensati per ingressi interni, i vari modelli di zerbino sono facili da pulire e interpretano al meglio le esigenze di "pulizia e protezione" nonché di un piacevole inserimento estetico nelle situazioni più disparate. Caratteristiche garantite anche nei casi di grande passaggio di persone.



INDICAZIONI UTILI

Nella progettazione di uno zerbino Top Clean si dovrebbero considerare i seguenti punti:

- **Efficienza ottimale:** lo zerbino dovrebbe sempre essere inserito in un telaio installato in piano nel pavimento. Misure e montaggio del telaio sono descritte nella sezione "Complementi per la posa".
- **Zerbini Top Clean Trend:** al momento dell'ordine indicare sempre la lunghezza dei profili e la direzione pedata (vedi figura 2).
- **Fornitura telaio e zerbino:** per ordini completi di telaio e zerbino si prega indicare la misura esterna telaio. Da questa misura togliamo circa 10 mm per la misura finita dello zerbino.

Esempio:

Misure solo zerbino 1090x690

Misure esterno telaio 1100x700

Misure "nicchia" per incasso a pavimento: 1110x710

Come si può notare la nicchia è più larga di 1cm per misura rispetto al telaio.

Tra il pavimento e il telaio una volta posato, rimarrà una fuga di 5mm perimetrali da riempire con boiacca cementizia.

Inoltre lo spessore del telaio (quasi in tutti i casi di 3mm) rispetto al suolo della nicchia, una volta posato presenterà un dislivello di 3mm il quale dovrà essere compensato con malta autolivellante. Questo passaggio serve a rendere piano e allo stesso livello tutta la superficie d'appoggio dello zerbino.

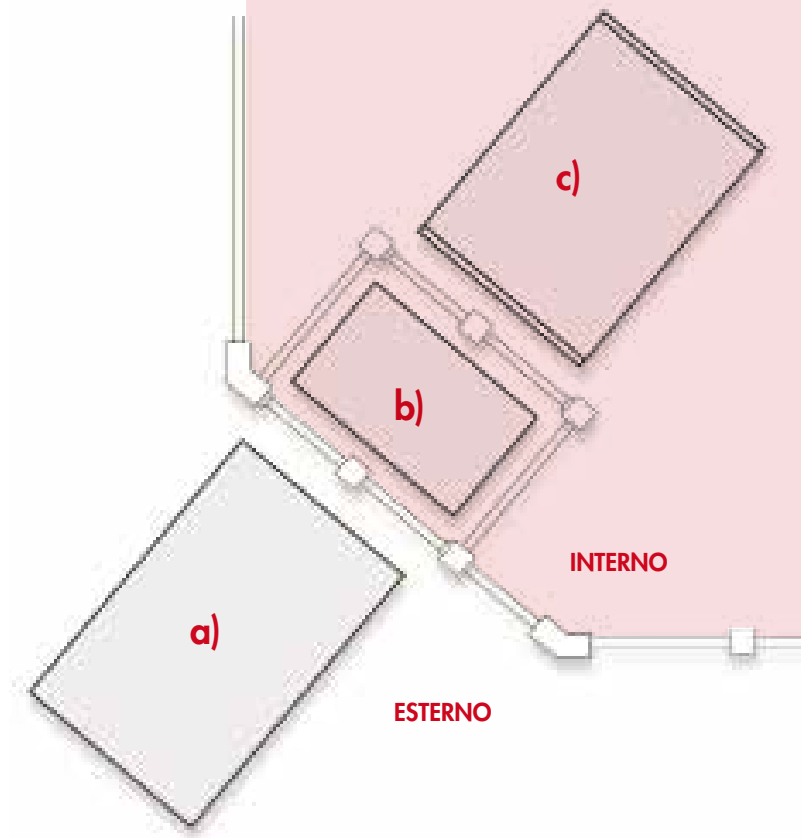
- **Telaio già esistente:** quando c'è già un telaio disponibile inserito nel pavimento, indicate la misura luce interna telaio. Da questa misura togliamo circa 10 mm per la misura finita dello zerbino.
- **Scarico acqua:** nell'installare i telai all'esterno, bisogna tenere presente che, per il drenaggio, è necessario installare uno scarico acqua (ad esempio effettuando un'apertura nel pavimento).
- **Forti sollecitazioni:** per zone ingresso di grande passaggio come aeroporti, supermercati, centri commerciali, ecc., consigliamo i nostri zerbini Top Clean Stabil e Objekt che assolvono pienamente questa funzione.

- **Produzioni fuori serie:** per produzioni fuori serie consigliamo una sagoma speciale in PVC, che non sia sensibile agli agenti atmosferici e mantenga le misure esatte. Attenzione: non piegare la sagoma, ma arrotolarla. La parte superiore della sagoma e la direzione pedata devono essere marchiate. Solo con dati esatti si può produrre uno zerbino a misura.

1

METODO DI SCELTA PER UNA SOLUZIONE OTTIMALE

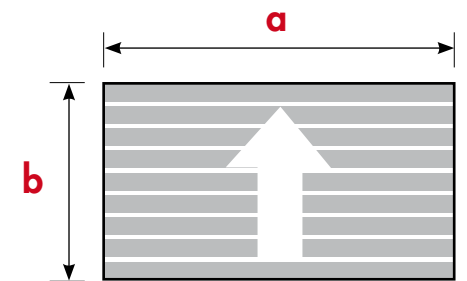
- a) Zona esterna per raccolta sporco e bagnato (vedi pag. 23)
- b) Zona intermedia per raccolta sporco e umidità (vedi pag. 16)
- c) Zona interna per una pulizia generale



2

Alcuni esempi per suddivisioni corrette ed errate

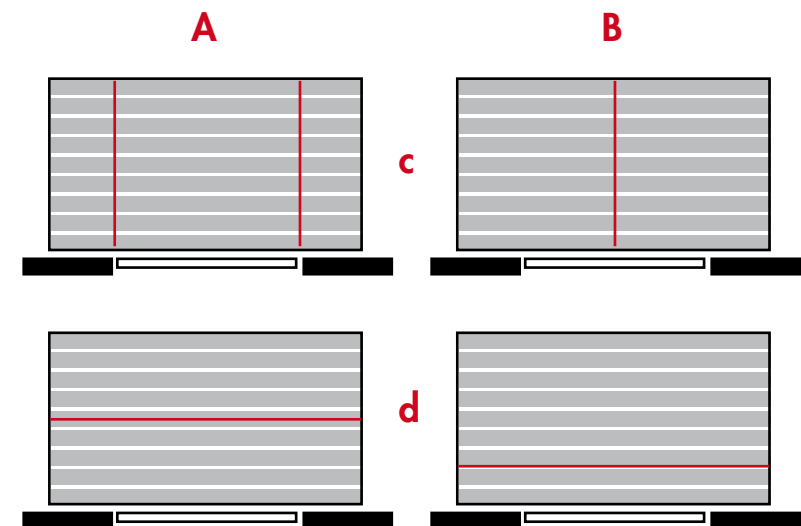
- a) Lunghezza profili
- b) Direzione pedata



A CORRETTO

B ERRATO

- c) suddivisione nella lunghezza profilo
- d) suddivisione nella direzione pedata



Consigliamo, possibilmente, di dividere lo zerbino nella direzione della pedata.

3

Le linee rosse corrispondono alla maggiorazione di prezzo per gli intagli e/o sagomature degli zerbini o dei telai.






Sempre in pole position nell'ORIGINALITÀ e nella QUALITÀ

ZERBINI PERSONALIZZABILI GRIDIRON PER RISULTATI ESCLUSIVI

Gridiron, il numero uno nella personalizzazione degli zerbini. Si possono realizzare sagome particolari anche con l'inserimento di profili colorati alternati, il tutto completato da un'ampia varietà di feltri, spazzole e gomme. È garantita così la libertà al progettista di realizzare scenografie originali.

Il numero uno nel garantire un'alta qualità. Gli zerbini Gridiron sono resistenti ai frequenti passaggi di mezzi e pedoni, assicurano una lunga durata nel tempo. Sono inoltre di facile installazione e manutenzione.

Il numero uno nel design. L'inserimento di elementi decorativi distintivi in linea con l'identità aziendale del cliente, diventa un elemento integrato e coordinato con l'architettura degli spazi in cui gli zerbini vengono inseriti.





ZERBINI PER INGRESSI DA INTERNO

Da sempre alla ricerca dei prodotti migliori per la più attenta clientela, un qualificato team di collaboratori Gridiron ha scelto per voi un prodotto di alta qualità: zerbini da interno Gridiron, la soluzione ideale per dare un tocco di raffinatezza ad ogni tipo di ingresso. Grazie alla varietà e all'alta qualità dei materiali utilizzati, possiamo soddisfare le più disparate richieste, sia in ambito civile che industriale. La vastità delle combinazioni vi permetterà di scegliere uno zerbino che, pur garantendo praticità e durata, sarà la migliore soluzione estetica. Ciascun prodotto viene fornito con un kit di accessori per una facile ed immediata installazione.

- TOP CLEAN LIGHT EXTRA - ZERBINI CON FELTRO
- TOP CLEAN TREND® - ZERBINI CON FELTRO
- TOP CLEAN TREND® - ZERBINI CON FELTRO E PROFILO SPAZZOLE





TOP CLEAN LIGHT EXTRA ZERBINO CON FELTRO

Zerbino indicato per ingressi interni e coperti. Alto potere pulente. Trattiene lo sporco ed assorbe il bagnato. Altezza totale: solo 10 mm, che corrisponde all'incirca all'altezza delle piastrelle. Ottimale per la posa sopra il pavimento dove non c'è bisogno di telaio. Adatto per ingressi con passaggio normale. Facile da arrotolare e da pulire.

CARATTERISTICHE

- Profilo in alluminio antitorsione per la posa sopra il pavimento
- Gli elementi sono collegati tra loro con un profilo in gomma forato
- Feltro: resistente ai raggi UV al 100%, in polipropilene molto resistente
- Composizione del peso del feltro: 900 g/mq, peso totale: circa 1.250 g/mq
- Lato inferiore zerbino: i profili in gomma rendono più silenzioso il passaggio sullo zerbino
- Altezza profilo: 10 mm
- Distanza tra i profili: 5 mm (profilo di collegamento in gomma)
- Dimensioni: su richiesta realizzazione in qualsiasi misura, in larghezza (lunghezza profili) e profondità (direzione pedata). Per la posa nel telaio la direzione pedata si ottiene con un profilo di compensazione, se necessario. **Top Clean Light Extra si può fornire soltanto in forma rettangolare o quadrata, senza incavi o sagomature**
- Su richiesta: profili in alluminio verniciati a polvere come da gamma RAL



Colori feltro tipo fine



antracite



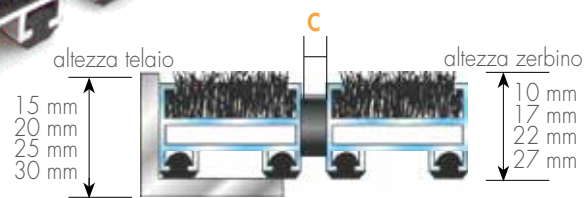

grigio chiaro



beige melange



blu melange



TOP CLEAN TREND® ZERBINO CON FELTRO

Zerbino indicato per ingressi interni e coperti. Alto potere pulente ed assorbente. Trattiene lo sporco ed assorbe il bagnato. Adatto per ingressi con passaggi anche molto frequenti. Facile da arrotolare e da pulire.


CARATTERISTICHE


- Profilo in alluminio antitorsione (spessore 1,5 mm circa)
- Collegamento degli elementi: corda in acciaio flessibile con guaina in PVC. Bloccaggio: inserti in alluminio con viti (AISI 316)
- Feltro: resistente ai raggi UV al 100%, in polipropilene molto resistente
- Composizione del peso del feltro:
Feltro fine 900 g/mq
Peso totale 1.250 g /mq circa su h 10 mm
Feltro grezzo 1.700 g/mq
Peso totale 3.000 g/mq circa su 17, 22 e 27 h mm
- Lato inferiore zerbino: i profili in gomma rendono più silenzioso il passaggio sullo zerbino
- Altezza profilo: 10, 17, 22 e 27 h mm
- N.B.: C) • per profilo altezza 17, 22 e 27 mm: distanza profili 4 e 8 mm
• per profilo altezza 10 mm: distanza profili 4 mm e non forato (senza camera interna)
- Dimensioni: su richiesta realizzazione in qualsiasi misura, in larghezza (lunghezza profili) e profondità (direzione pedata) senza profilo di compensazione. Incavi, sagomature diagonali o circolari possono essere eseguiti su schizzo o sagoma, con maggiorazione prezzo
- Su richiesta: profili in alluminio verniciati a polvere come da gamma RAL

Colori feltro tipo grezzo per altezza profilo 17,22,27 mm



Colori feltro tipo fine per altezza profilo 10 mm





TOP CLEAN TREND®
ZERBINO CON FELTRO E PROFILO SPAZZOLE

Zerbino indicato per ingressi interni e coperti. Alto potere pulente ed assorbente. Trattiene lo sporco ed assorbe il bagnato. Il feltro alternato al profilo spazzole consente un'efficace pulizia nella zona ingresso; specialmente adatto per proteggere pavimenti di gran pregio come marmo, laminati o parquet. Il profilo spazzole ha la particolare caratteristica di togliere sia i sassolini che la sabbia fine dalle suole delle scarpe. Adatto per ingressi con passaggi anche molto frequenti. Facile da arrotolare e da pulire.


CARATTERISTICHE

- Profilo in alluminio antitorsione (spessore 1,5 mm circa)
- Collegamento degli elementi: corda in acciaio flessibile con guaina in PVC. Bloccaggio: inserti in alluminio con viti (AISI 316)
- Feltro: resistente ai raggi UV al 100%, in polipropilene molto resistente
- Composizione del peso del feltro: Feltro grezzo 1.700 g/mq. Peso totale 3.000 g/mq circa su 17, 22 e 27 h mm
- Robusto profilo spazzole in nylon 6.6 inserito nel profilo in alluminio antitorsione
- Lato inferiore zerbino: i profili in gomma rendono più silenzioso il passaggio sullo zerbino
- Altezza profilo: 13, 17, 22 e 27 mm
- Distanza profilo per 17, 22 e 27 mm: 4 e 8 mm (distanziatore in gomma)
- Distanza profilo 13 mm: disponibile solo 4 mm (distanziatore in gomma)
- Dimensioni: su richiesta realizzazione in qualsiasi misura, in larghezza (lunghezza profili) e profondità (direzione pedata) senza profilo di compensazione. Incavi, sagomature diagonali o circolari possono essere eseguiti su schizzo o sagoma, con maggiorazione prezzo
- Su richiesta: profili in alluminio verniciati a polvere come da gamma RAL

Colori feltro per altezza profilo 13, 17, 22, 27 mm



Colori spazzole per altezza profilo 13, 17 mm



Colori spazzole per altezza profilo 22, 27 mm







ZERBINI CARRABILI PER ESIGENZE PARTICOLARI

Dalla ricerca dei prodotti migliori per soddisfare esigenze particolari nascono gli zerbini carrabili Gridiron, prodotti di alta qualità, resistenti a frequenti passaggi di mezzi e pedoni, ideali per garantire una lunga durata nel tempo. Facili da pulire e robusti, sono ideali per ingressi con un grosso afflusso di gente. La vastità delle combinazioni vi permetterà di scegliere uno zerbino che, pur garantendo praticità e durata, sarà la migliore soluzione estetica sia in ambito civile che industriale, come ad esempio stazioni ferroviarie, aeroporti, centri commerciali, ecc. Ciascun prodotto viene fornito con un kit di accessori per una facile ed immediata installazione.

- TOP CLEAN STABIL - ZERBINI PER ESIGENZE PARTICOLARI
- TOP CLEAN OBJEKT® - PER ESIGENZE PARTICOLARI



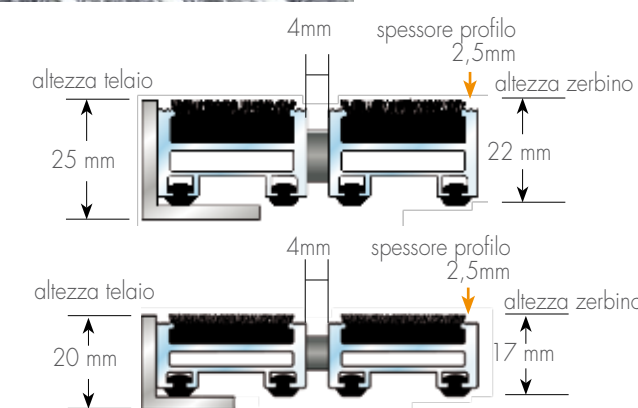


TOP CLEAN STABIL ZERBINO PER ESIGENZE PARTICOLARI

Lo zerbino Top Clean Stabil è la versione più resistente del Top Clean Trend. Progettato in particolare modo per ingressi con grande passaggio di persone, come ad esempio aeroporti, supermercati e centri commerciali. Robusto, facile da arrotolare e da pulire.

CARATTERISTICHE

- Profilo in alluminio antitorsione (spessore 2,5 mm)
- Collegamento degli elementi: corda in acciaio flessibile con guaina in PVC. Bloccaggio: inserti in alluminio con viti (AISI 316)
- Lato inferiore zerbino: i profili in gomma rendono più silenzioso il passaggio sullo zerbino
- Composizione del peso del feltro: Feltro grezzo 1.700 g/mq, peso totale 3.000 g/mq circa
- Altezza profilo: 17 e 22 mm
- Distanza tra i profili: 4 mm (distanziatore in gomma)
- Dimensioni: su richiesta realizzazione in qualsiasi misura, in larghezza (lunghezza profili) e profondità (direzione pedata) senza profilo di compensazione. Incavi, sagomature diagonali o circolari possono essere eseguiti su schizzo o sagoma, con maggiorazione prezzo
- Su richiesta: profili in alluminio verniciati a polvere come da gamma RAL



Colori feltro



Colori spazzole per altezza profilo 17 mm



Colori spazzole per altezza profilo 22 mm



Colore gomma



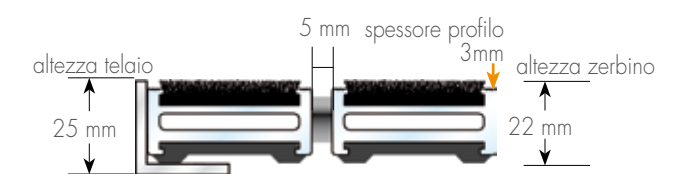
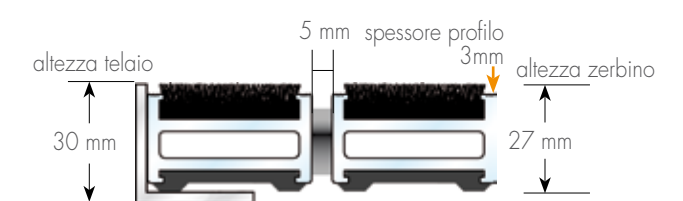
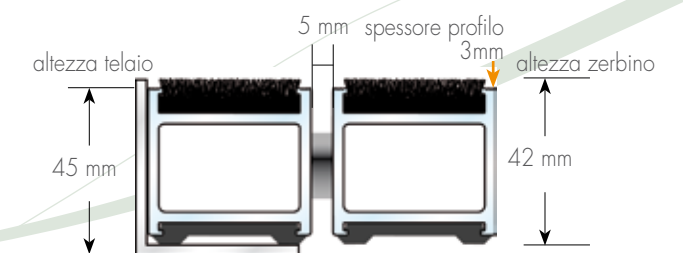


TOP CLEAN OBJEKT® PER ESIGENZE PARTICOLARI

Lo zerbino Top Clean Objekt è stato progettato in particolare modo per ingressi con grande passaggio di persone, come ad esempio aeroporti, stazioni ferroviarie, centri commerciali, ecc. Adatto per zone interne e coperte. Possibile il passaggio con un carrello elevatore ed altri tipi di macchine da trasporto. Zerbino robusto, facile da arrotolare e pulire.

CARATTERISTICHE

- Profilo in alluminio antitorsione (spessore 3 mm circa)
- Collegamento degli elementi: corda in acciaio flessibile con guaina in PVC. Bloccaggio: inserti e viti in AISI 316
- Lato inferiore zerbino: i profili in gomma rendono più silenzioso il passaggio sullo zerbino
- Feltro: resistente ai raggi UV al 100%, in polipropilene
- Proprietà antiscivolo R11 secondo le norme DIN 51130
- Altezza profilo: 22, 27 e 42 mm
- Distanza tra i profili: 5 mm (distanziatore in gomma)
- Dimensioni: su richiesta realizzazione in qualsiasi misura, in larghezza (lunghezza profili) e profondità (direzione pedata) senza profilo di compensazione. Incavi, sagomature diagonali o circolari possono essere eseguiti su schizzo o sagoma, con maggiorazione di prezzo
- Su richiesta: profili in alluminio verniciati a polvere come da gamma RAL



Colori feltro





ZERBINI PER INGRESSI DA ESTERNO

Zerbini da esterno Gridiron, la soluzione ideale per ingressi con intenso passaggio di persone con scarpe profilate. Zerbini resistenti e robusti che trattengono bene lo sporco (dai sassolini alla polvere) ed il bagnato. Grazie alla varietà ed all'alta qualità dei materiali utilizzati, possiamo soddisfare le più disparate richieste funzionali ed estetiche, per rendere gradevole ogni ingresso. Resistenti agli agenti atmosferici ed alle corrosioni, garantiscono la massima pulizia della calzatura; sono ideali per centri sportivi dove si praticano sport sia invernali che estivi. Ciascun prodotto viene fornito con un kit di accessori per una facile ed immediata installazione.

- TOP CLEAN TREND® - ZERBINI CON PROFILO SPAZZOLE
- TOP CLEAN TREND® - ZERBINI CON PROFILO GOMMA E PROFILO SPAZZOLE
- TOP CLEAN BRUSH - ZERBINI SOLO CON SPAZZOLA INTERMEDIA



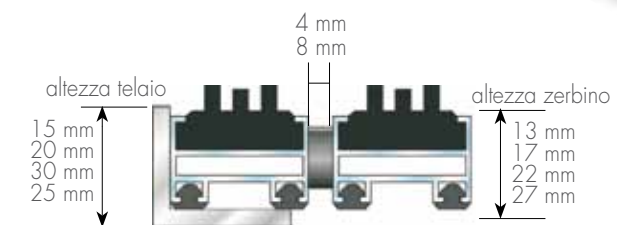


TOP CLEAN TREND®
ZERBINO CON PROFILO SPAZZOLE


Zerbino indicato per esterni. Resistente agli agenti atmosferici ed alla corrosione. Massima pulizia, particolarmente indicato per ingressi con passaggio con scarpe profilate (zone dove si praticano sport invernali ed in centri sportivi). Adatto per ingressi con passaggi anche molto frequenti. Facile da arrotolare e da pulire.

CARATTERISTICHE

- Profilo in alluminio antitorsione (spessore 1,5 mm)
- Collegamento degli elementi: corda in acciaio flessibile con guaina in PVC. Bloccaggio: inserti in alluminio con viti (AISI 316)
- Robusto profilo spazzole in nylon 6.6 inserito nel profilo in alluminio antitorsione
- Lato inferiore zerbino: i profili in gomma rendono più silenzioso il passaggio sullo zerbino
- Altezza profilo: 17, 22 e 27 mm
- Distanza profilo per 17, 22 e 27 mm: 4 e 8 mm (distanziatore in gomma)
- Distanza profilo 13 mm: disponibile solo 4 mm (distanziatore in gomma)
- Dimensioni: su richiesta realizzazione in qualsiasi misura, in larghezza (lunghezza profili) e profondità (direzione pedata) senza profilo di compensazione. Incavi, sagomature diagonali o circolari possono essere eseguiti su schizzo o sagoma, con maggiorazione prezzo
- Su richiesta: profili in alluminio verniciati a polvere come da gamma RAL





Colori spazzole
per altezza profilo 13, 17 mm



Colori spazzole
per altezza profilo 22, 27 mm



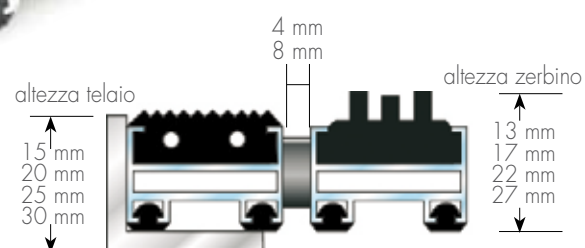


TOP CLEAN TREND®
ZERBINO CON PROFILO IN GOMMA E
PROFILO SPAZZOLE

Zerbino resistente agli agenti atmosferici ed alla corrosione, indicato per esterni. Trattiene lo sporco ed il bagnato. La gomma alternata al profilo spazzole consente un'efficace pulizia nella zona ingresso. Il profilo spazzole ha l'eccellente caratteristica di togliere sia i sassolini che la sabbia fine dalle suole delle scarpe. Adatto per ingressi con passaggi anche molto frequenti. Facile da arrotolare e da pulire.

CARATTERISTICHE

- Profilo in alluminio antitorsione (spessore 1,5 mm)
- Collegamento degli elementi: corda in acciaio flessibile con guaina in PVC. Bloccaggio: inserti in alluminio con viti (AISI 316)
- Profilo in gomma: rigato in lunghezza, molto resistente e profilo in gomma EPDM resistente ai raggi UV come da DIN 7863
- Robusto profilo spazzole in nylon 6.6 inserito nel profilo in alluminio antitorsione
- Lato inferiore zerbino: i profili in gomma rendono più silenzioso il passaggio sullo zerbino
- Altezza profilo: 13, 17, 22 e 27 mm
- Distanza profilo per 17, 22 e 27 mm: 4 e 8 mm (distanziatore in gomma)
- Distanza profilo 13 mm: disponibile solo 4 mm (distanziatore in gomma)
- Dimensioni: su richiesta realizzazione in qualsiasi misura, in larghezza (lunghezza profili) e profondità (direzione pedata) senza profilo di compensazione. Incavi, sagomature diagonali o circolari possono essere eseguiti su schizzo o sagoma, con maggiorazione prezzo
- Su richiesta: profili in alluminio verniciati a polvere come da gamma RAL



Colori spazzole
per altezza profilo 13, 17 mm



nero



grigio

Colori spazzole
per altezza profilo 22, 27 mm



nero




grigio

Colore gomma
per altezza profilo 17, 22, 27 mm



nero

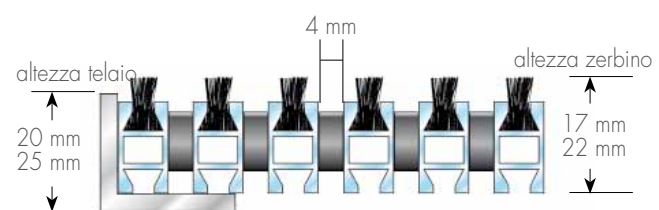


TOP CLEAN BRUSH
SPAZZOLE INTERMEDIE

Zerbino indicato per esterni. Resistente agli agenti atmosferici ed alla corrosione. Massima pulizia, particolarmente indicato per ingressi con passaggio con scarpe profilate (aree sportive invernali e centri sportivi). Adatto per ingressi con passaggio normale e frequente. Facile da arrotolare e da pulire.

CARATTERISTICHE

- Profilo in alluminio antitorsione (spessore 1 mm circa)
- Collegamento degli elementi: corda in acciaio flessibile con guaina in PVC. Bloccaggio: inserti in alluminio con viti (AISI 316)
- Spazzole intermedie in robusto nylon 6.6 inserito in profilo di alluminio antitorsione
- Altezza profilo: 17 e 22 mm circa
- Distanza tra i profili: 4 mm (distanziatore in gomma)
- Dimensioni: su richiesta realizzazione in qualsiasi misura, in larghezza (lunghezza profili) e profondità (direzione pedata) senza profilo di compensazione. Incavi, sagomature diagonali o circolari possono essere eseguiti su schizzo o sagoma, con maggiorazione prezzo
- Su richiesta: profili in alluminio verniciati a polvere come da gamma RAL



Colori spazzole intermedie



nero




grigio



blu

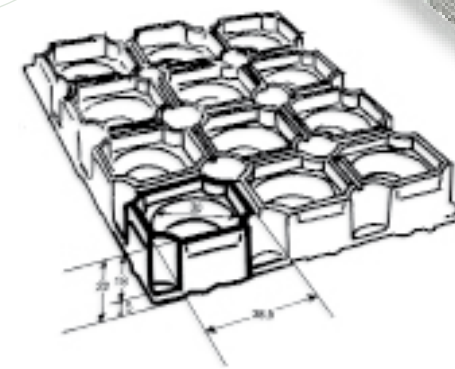
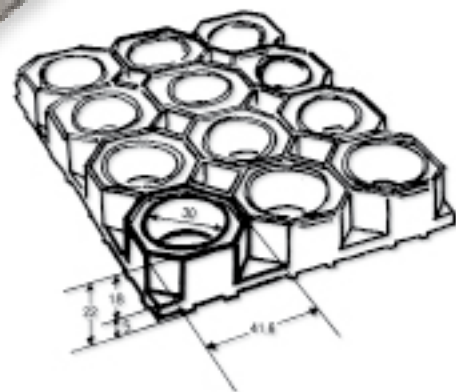







ZERBINI PER INGRESSI IN GOMMA

Zerbini per ingressi in gomma Gridiron, la soluzione più economica che garantisce pulizia e durata. In gomma antisdrucchiolo sono ideali per ingressi con frequente presenza di acqua e ghiaccio, come ad esempio passaggi di impianti sciistici e di pattinaggio. Grazie all'alta qualità dei materiali utilizzati, soddisfano le più svariate esigenze, sia in ambito civile che industriale. Facili e semplici nella loro manutenzione, hanno una gamma di accessori che permette la loro personalizzazione, come la creazione di marchi o scritte. Ciascun prodotto viene fornito con un kit di accessori per una facile ed immediata installazione.

- KARO AS® - ZERBINI A NIDO D'APE IN GOMMA
- DOMINO® - ZERBINO A NIDO D'APE IN GOMMA
- WALKING - ZERBINI A NIDO D'APE IN GOMMA
- SAFETY CROSS - ZERBINI IN GOMMA PER GRADINI
- ACCESSORI



KARO AS®
ZERBINO A NIDO D'APE IN GOMMA

Materiale: gomma piena, resistente alle abrasioni ed agli agenti atmosferici
Superficie: a nido d'ape
Lato inferiore: grumelli alti 3 mm (per lo scolo dell'acqua)
Altezza: 22 mm
Colore: nero
Fondo: chiuso, aperto

- Caratteristiche**
- Alto potere pulente, robusto e facile da pulire
 - Particolarmente indicato per zone nevose e piovose

- Produzioni su misura**
- in qualsiasi misura desiderata
 - in più parti, incollato
 - a triangolo, a trapezio o rotondo

Spazzole rotonde: vedi descrizione dettagliata negli accessori

Elementi di giunzione: in gomma solo per zerbini con fondo aperto

Importante: nell'ordine indicare sempre la misura finita degli zerbini!

Su richiesta: zerbino Karo As® resistente al fuoco secondo EN 13 501-1 classe Cfl - s1

MISURE STANDARD		
Misura nominale cm	Misura pannello finito cm	Peso circa kg
60x40	58,5x38,5	3,0
80x50	78,5x48,5	4,9
90x60	88,5x58,5	7,3
100x50	98,5x48,5	7,3
100x60	98,5x58,5	8,2
120x60	118,5x58,5	9,9
FORMATI BASE		
119x99	119x98,5	14,9
150x100	150x100	19,0

DOMINO®
ZERBINO A NIDO D'APE IN GOMMA

Materiale: gomma piena, resistente alle abrasioni ed agli agenti atmosferici
Superficie: a nido d'ape
Lato inferiore: grumelli alti 3 mm (per lo scolo dell'acqua) solo per l'altezza 22 mm
Altezza: 18 o 22 mm
Colore: nero
Fondo: chiuso, aperto

- Caratteristiche**
- Alto potere pulente, robusto e facile da pulire
 - Particolarmente indicato per zone nevose e piovose

- Produzioni su misura**
- in qualsiasi misura desiderata
 - in più parti, incollato
 - a triangolo, a trapezio o rotondo

Spazzole rotonde: vedi descrizione dettagliata negli accessori

Elementi di giunzione: in gomma solo per zerbini con fondo aperto

Importante: nell'ordine indicare sempre la misura finita degli zerbini!

MISURE STANDARD	
Misura nominale/Misura pannello finito cm	Peso circa kg
78x59	4,9
100x50	5,4
118x78	10,1
150x100	18,0
FORMATI BASE	
118x78	10,1
150x100	18,0




ECONOMIC

Lo zerbino per la neve

Materiale: gomma piena, resistente alle abrasioni ed agli agenti atmosferici
Superficie: a nido d'ape
Lato inferiore: grumelli alti circa 5 mm (per lo scolo dell'acqua)
Altezza: 22 mm
Colore: nero
Misure: 150 x 100 cm
Fondo: aperto, diametro foro circa 25 mm
Peso: circa 17,5 kg / pezzo
Misure speciali: su richiesta

Caratteristiche

- Indicato per ski-lift e stazioni invernali
- A causa dei fori larghi circa Ø 25 mm può depositarsi più neve, per cui la presenza dei grumelli nella parte sottostante garantiscono lo scolo dell'acqua senza alcun problema.




STANDARD

Zerbino a nido d'ape in gomma

Materiale: gomma piena, resistente alle abrasioni ed agli agenti atmosferici
Superficie: a nido d'ape
Lato inferiore: grumelli alti circa 5 mm (per lo scolo dell'acqua)
Altezza profili: 22 mm
Colore: nero
Fondo: aperto
Misure speciali: su richiesta

Caratteristiche

Miscela di gomma più morbida rispetto al tipo Domino. Particolarmente indicato per zone nevose e piovose.





KARO AS EXTRA

Zerbino a nido d'ape in gomma

Per descrizione tecnica vedi scheda KARO AS.

Colore: grigio (può subire delle alterazioni se esposto ai raggi UV)
Misure: disponibile solo nelle misure 150x100 cm, fondo aperto.
 Non resistente agli acidi ed oli.
Misure speciali: su richiesta
Peso: circa 20 kg al pezzo



SAFETY CROSS
ZERBINO PER GRADINI

La superficie dello zerbino per gradini SAFETY CROSS è dotata di un profilo antiscivolo. Può essere installato sia all'interno che all'esterno. Il profilo preformato protegge i gradini. Sul lato inferiore dello zerbino per gradini c'è un nastro autoadesivo (attenzione: il gradino deve essere assolutamente pulito e privo di polvere).

Importante: non idoneo per gradini in pietra naturale chiara!

Materiale: gomma piena

Superficie: profilo "safety-cross"

Lato inferiore: liscio / 1 nastro adesivo

Spessore zerbino: circa 6,5 mm

Misura: 75 x 25 cm

Peso: circa 1 kg al pezzo

Colori gomma



nero



grigio



marrone

EASYCLEAN
SPAZZOLE ROTONDE

Le spazzole rotonde possono essere inserite a mano nello zerbino in gomma a nido d'ape KARO AS oppure DOMINO senza l'ausilio di particolari attrezzi. Al bisogno le spazzole rotonde si possono facilmente montare e sostituire. Sono possibili creazioni individuali con i vari colori a disposizione (anche logo o scritte).

Materiale: il corpo spazzola è di plastica, mentre le setole sono di nylon 6.6.

Colori: nero, rosso, verde, marrone, giallo, blu, grigio

Quantità: Per zerbini a nido d'ape, in gomma tipo Karo As circa 265 pezzi al mq.

Per zerbini a nido d'ape, in gomma tipo Domino (altezza 22 mm), circa 313 pezzi al mq.



CONNECT
GIUNTI IN GOMMA

I giunti in gomma speciali garantiscono agli zerbini tipo KARO AS come pure DOMINO, la possibilità di essere collegati tra loro per poter ottenere superfici più grandi. Possono essere inseriti a mano senza problemi ed essere tolti facilmente.

Materiale: gomma di colore nero





INGRESSO

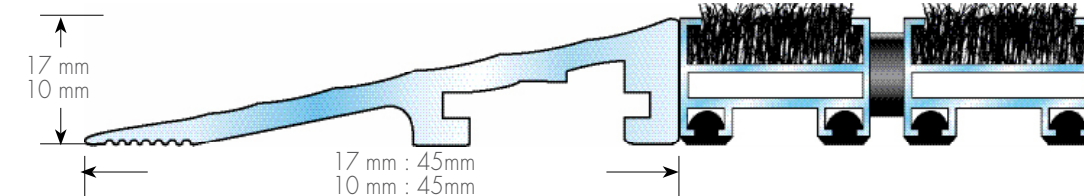


ELEMENTI DI GIUNZIONE PER ZERBINI

Gli zerbini con un profilo più lungo di 3 m e/o un peso superiore a 60 kg dovrebbero essere divisi in più pezzi, altrimenti diventano poco maneggevoli o troppo pesanti sia per il montaggio che per la pulizia. Per unire i pezzi, sono previsti dei raccordi in alluminio che si possono montare sia in orizzontale che in verticale. L'effetto ottico è perfetto, poiché non si intravedono più le giunzioni.



a) altezza bordo rigato



b) per zerbini altezza 10 mm il profilo non è forato

BORDO RIGATO PER TOP CLEAN TREND per la posa senza telaio

Il bordo rigato speciale è concepito per il Top Clean Trend altezza 10 e 17 mm. Funge da telaio allo zerbino e facilita un sicuro passaggio sia pedonale che veicolare (ad es. sedie a rotelle, carrozzine per bambini, ecc.).

Caratteristiche

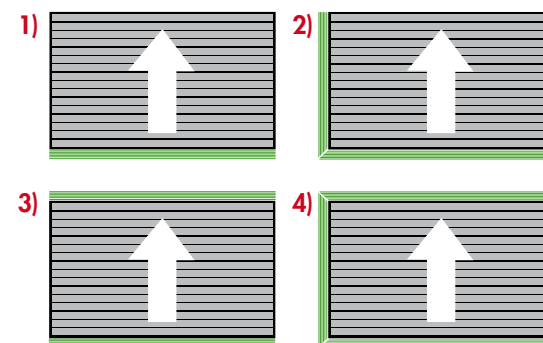
- Profilo in alluminio antitorsione rigato
- Adatto per Top Clean Trend 10 e 17 mm
- Su richiesta: profilo in alluminio verniciato a polvere come da gamma RAL

a) Altezza bordo rigato

b) Per zerbini altezza 10 mm il profilo non è forato

Opzioni bordo rigato

- 1) Bordo rigato su un lato: il profilo viene fissato allo zerbino
- 2) Bordo rigato su tre lati: i profili non sono fissati allo zerbino, però possono essere fissati sul pavimento
- 3) Bordo rigato su due lati: i profili vengono fissati allo zerbino
- 4) Bordo rigato su quattro lati: i profili non sono fissati allo zerbino, però possono essere fissati sul pavimento



TELAI SPECIALI

I telai speciali vengono consigliati per tutti i tipi di zerbini Top Clean. Garantiscono una sede esatta dello zerbino e ne semplificano la rimozione per la pulizia. I telai speciali offrono il vantaggio che, sia il telaio, i giunti e le viti (vedi foto a sinistra) sono dello stesso materiale, per cui si evita il rischio di corrosioni.

Montaggio

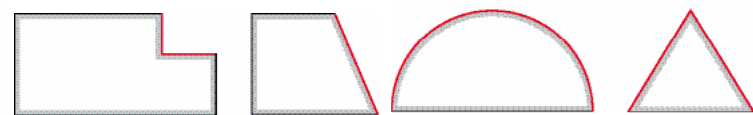
Nel montare i telai speciali bisogna fare attenzione che siano a filo con il pavimento. Il pavimento deve essere perfettamente piano per garantire un regolare appoggio dello zerbino. Importante: nell'inserire lo zerbino bisogna che l'altezza luce sia garantita!

- Gli angoli vengono tagliati ad angolo di 45°, in questo modo viene garantito un corretto bloccaggio tramite giunti speciali in dotazione. Per facilitare il montaggio, vengono piazzate delle zanche (foto a sinistra) a distanza regolare per profili di oltre 120 cm.

• Attenzione: il profilo ad angolo di colore rosso, in dotazione, serve solo da guida (foto in alto), per garantire un corretto montaggio del telaio. Soltanto in questo modo viene garantito il montaggio dello zerbino senza alcun problema.

Caratteristiche:

- Profili in alluminio, ottone ed acciaio inossidabile, spessore 3 mm.
- Altezza: 15, 20, 25, 30 e 45 mm.
- Incavi, sagomature diagonali o circolari possono essere eseguiti su schizzo o sagoma con maggiorazione prezzo.
- Su richiesta: profili in alluminio verniciati a polvere come da gamma RAL.




DIMENSIONI TELAI

Telai speciali (tagliati ad angolo di 45° e bloccati con giunti speciali)

TELAIO IN ALLUMINIO E OTTONE			PER ALTEZZE ZERBINI
Altezza	Larghezza	Spessore mm	mm
15	20	3	10
20	20	3	17
25	25	3	22
30	30	3	27
45*	30*	3*	42*

* Dati solo per il telaio in alluminio

TELAIO IN ACCIAIO INOSSIDABILE			PER ALTEZZE ZERBINI
Altezza	Larghezza	Spessore mm	mm
15	15	2	10
20	20	3	17
25	25	3	22
30	30	3	27



CONSIGLI PER LA PULIZIA

La durata degli zerbini Top Clean dipende dalla pulizia, che dovrebbe avvenire ad intervalli regolari. Lo sporco cade tra i singoli profili e si accumula sul fondo dello zerbino. Gli intervalli di pulizia dipendono dall'intensità dello sporco.

a) Poco sporco: aspirare il più possibile la superficie dello zerbino e/o arrotolare e togliere lo zerbino, onde poter aspirare lo sporco che si è accumulato sul fondo.

b) Sporco medio: dopo aver aspirato la superficie dello zerbino, arrotolare e togliere lo zerbino dal telaio; quindi togliere lo sporco dal fondo dello zerbino.

c) Molto sporco: dopo i punti a) e b) pulire lo zerbino anche con un pulitore ad alta pressione. Lo zerbino dovrebbe essere messo in piedi, di modo che dopo un certo tempo di asciugatura (si consiglia di notte) lo zerbino è nuovamente utilizzabile. La pulitura è possibile anche con una macchina d'uso commerciale per pulire i pavimenti.

Sostituzione delle strisce di feltro: mozziconi di sigarette, gomma da masticare ed anche le macchie d'olio sono i nemici dello zerbino. È per questo che abbiamo sviluppato un sistema per sostituire le strisce di feltro sporche o danneggiate. La struttura sottostante rimane, mentre le strisce di feltro vengono munite di un autoadesivo sul retro e sostituite.



PROCEDURA CONSIGLIATA PER LA SOSTITUZIONE DELLE STRISCE IN FELTRO


1) Allentare ed asportare con un cacciavite la testata della striscia di feltro.



2) Importante: asportare dal profilo di alluminio lo sporco, il feltro ed i residui di colla (ad es. con uno scalpello da legno).



3) Incollare la nuova striscia di feltro, con del nastro autoadesivo sul retro, nel profilo in alluminio ed eventualmente aiutarsi con un martello in gomma.




ESPOSITORE

La gamma dei zerbini Gridiron soddisfa con efficacia ogni particolare necessità: le diverse soluzioni offerte tengono conto dell'ubicazione dello zerbino e delle sue condizioni d'uso.

Per il Punto Vendita di zerbini, Gridiron ha studiato e realizzato un utile espositore da pavimento, nel quale trovano posto i diversi modelli.


Sarà pertanto agevole confrontare le differenze estetiche e funzionali e scegliere opportunamente lo zerbino più idoneo in relazione alla tipologia di utilizzo specifico e alle caratteristiche richieste: ingressi interni e coperti con limitato o grande passaggio di persone, facilità di pulizia, capacità di assorbire il bagnato, necessità di proteggere pavimenti di pregio, ecc.





FINITURE

Colori feltro tipo grezzo per altezza profilo 13, 17, 22, 27, 42 mm



antracite




grigio chiaro



verde melange



blu melange



blu melange



beige melange



rosso*

* solo per altezza profilo 17, 22, 27 mm

Colori feltro tipo fine per altezza profilo 10 mm



antracite



grigio chiaro




beige melange



blu

Raschiatore stretto



Colori spazzole per altezza profilo 13, 17 mm



nero



grigio

Colori gomma per altezza profilo 17, 22, 27 mm



nero

Colori spazzole per altezza profilo 22, 27 mm



nero



grigio

Colori spazzole intermedie per zerbini Brush (vedi pag. 30)



nero



grigio



blu

Colori gomma per zerbini Safety Cross (vedi pag. 38)



nero



grigio



marrone

Richiesta d'offerta Ordine

Fotocopiare e spedire via fax +39.0438.492.545

Tipo di prodotto:

Distanza tra i profili: 4 mm 8 mm

Altezza profili: 10 mm 17 mm 22 mm 27 mm 42 mm

Tipo di rivestimento:

Colore del rivestimento:

Telaio: sì no

Tipo di telaio: alluminio ottone acciaio inossidabile

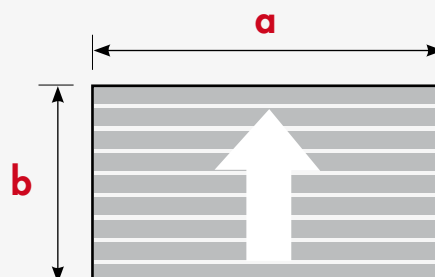
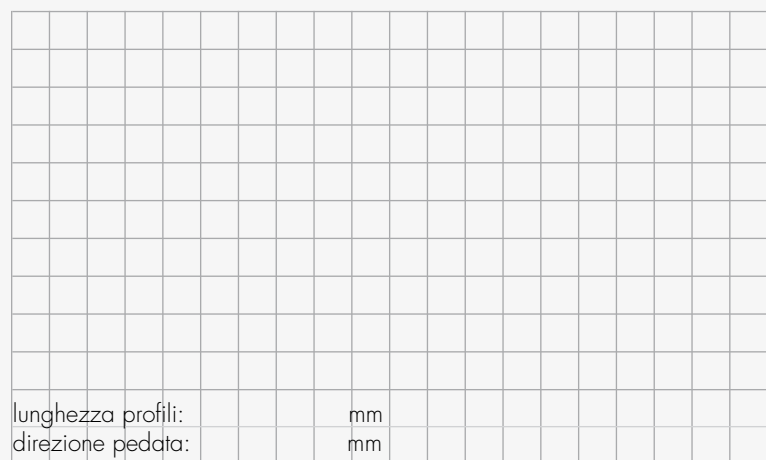


MISURA ESTERNA TELAIO

MISURA FINITA ZERBINO
(senza telaio)

MISURA INTERNA TELAIO

Fuori serie o a sagoma come da disegno
disegna la sagoma del tuo zerbino



lunghezza profili: mm
direzione pedata: mm

a) lunghezza profili: mm
b) direzione pedata: mm

Lo zerbino viene prodotto, se possibile, in un pezzo. I formati che diventano poco maneggevoli sia per misura che peso (lunghezza massima del profilo in alluminio: 3000 mm, peso massimo: 60 kg) devono essere divisi. Per concordare la divisione, riceverete da parte nostra, prima della produzione, uno schizzo per il montaggio.

DATI PERSONALI

Ditta: **Nome cognome:**

Via: **Cap:** **Città:**

Telefono: **Fax:** **E-mail:**

P.Iva: **C.F.:**

NB.: É NECESSARIO CHE TUTTI I CAMPI DEL DOCUMENTO SIANO COMPILATI PER POTER EVADERE LA VS. RICHIESTA.